



УПРАВЛЕНИЕ ФЕДЕРАЛЬНОЙ СЛУЖБЫ
ГОСУДАРСТВЕННОЙ СТАТИСТИКИ ПО СЕВЕРО-
КАВКАЗСКОМУ ФЕДЕРАЛЬНОМУ ОКРУГУ

Оперативная информация о состоянии сельского хозяйства Республики Ингушетия



январь – апрель 2023 года



ФЕДЕРАЛЬНАЯ СЛУЖБА
ГОСУДАРСТВЕННОЙ СТАТИСТИКИ

Оперативная информация о состоянии сельского хозяйства Республики Ингушетия

январь — апрель 2023 года

- 01 Индекс производства продукции сельского хозяйства
- 02 поголовье скота и птицы в хозяйствах всех категорий
- 03 Динамика поголовья крупного рогатого скота в хозяйствах всех категорий
- 04 Динамика поголовья коров из структуры крупного рогатого скота в хозяйствах всех категорий
- 05 Динамика поголовья свиней в хозяйствах всех категорий
- 06 Динамика поголовья овец и коз в хозяйствах всех категорий
- 07 Производство основных продуктов животноводства Скота и птицы на убой (в живом весе); молока; яиц
- 08 Объем реализации основных сельскохозяйственных продуктов сельскохозяйственными организациями

* Ежемесячные данные оперативной статистики





ИНДЕКС ПРОИЗВОДСТВА ПРОДУКЦИИ СЕЛЬСКОГО ХОЗЯЙСТВА РЕСПУБЛИКИ ИНГУШЕТИЯ

В% К СООТВЕТСТВУЮЩЕМУ МЕСЯЦУ ПРЕДЫДУЩЕГО ГОДА

Объем производства продукции сельского хозяйства всех сельхозпроизводителей

За апрель 2023 года

1,2

млрд рублей



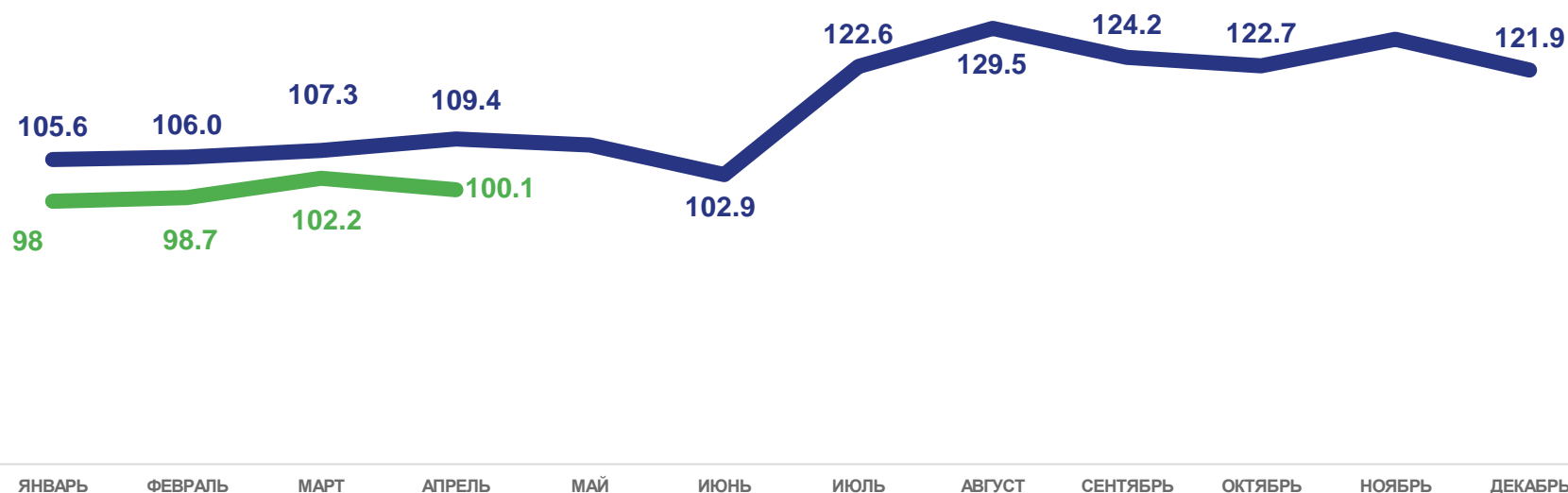
За январь-апрель 2023 года

4,6

млрд рублей

99,8%

К соответствующему периоду
предыдущего года



2023

2022



ПОГОЛОВЬЕ СКОТА И ПТИЦЫ В ХОЗЯЙСТВАХ ВСЕХ КАТЕГОРИЙ

НА КОНЕЦ АПРЕЛЯ 2023 ГОДА, ТЫС. ГОЛОВ

В % к соответствующему периоду предыдущего года



Крупный рогатый скот

100,3



Из него коров

100,3



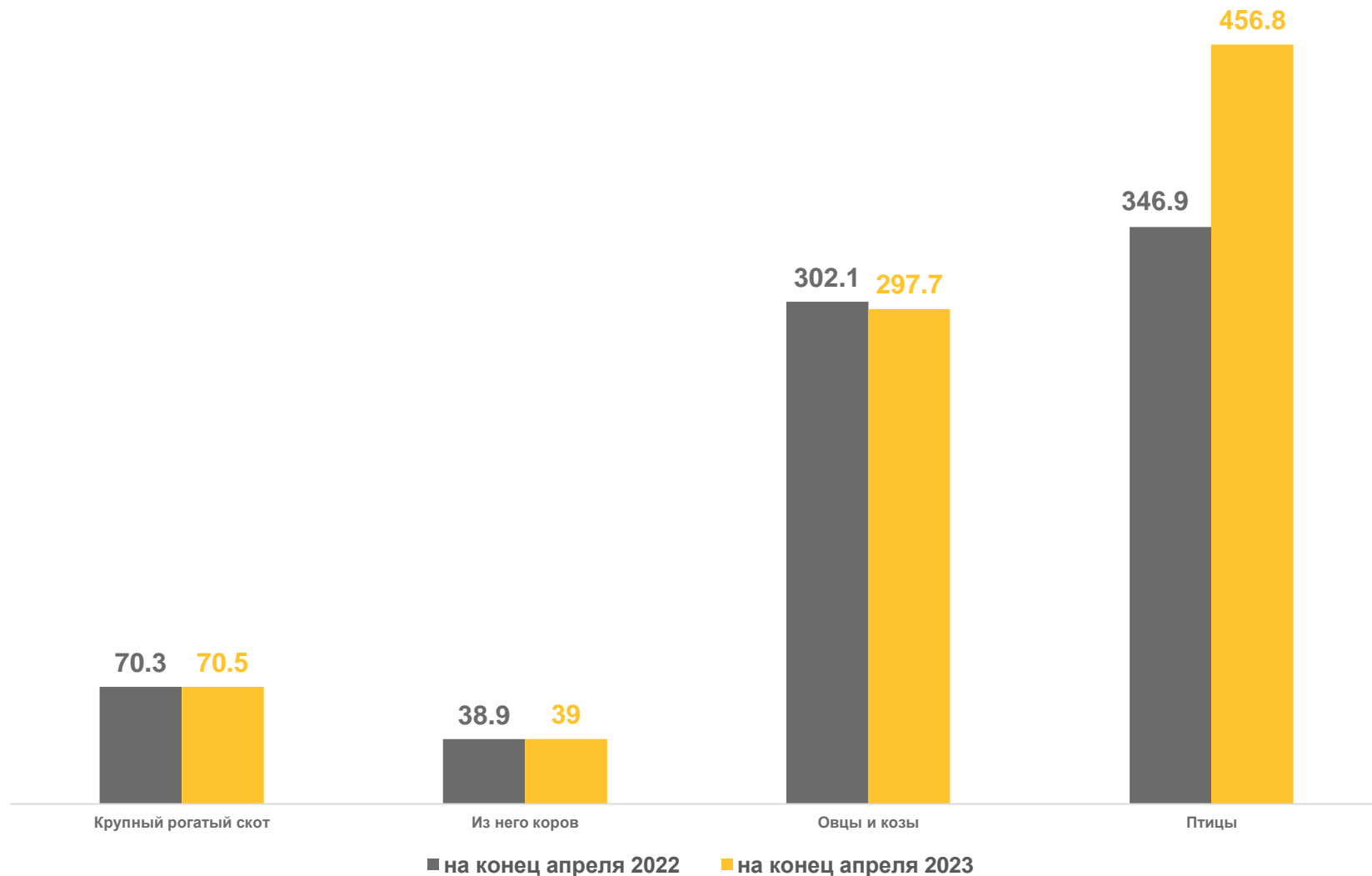
Овцы и козы

98,5



Птица

131,7



ДИНАМИКА ПОГОЛОВЬЯ КРУПНОГО РОГАТОГО СКОТА В ХОЗЯЙСТВАХ ВСЕХ КАТЕГОРИЙ

НА КОНЕЦ МЕСЯЦА, В % К СООТВЕТСТВУЮЩЕМУ МЕСЯЦУ ПРЕДЫДУЩЕГО ГОДА



Поголовье крупного рогатого скота

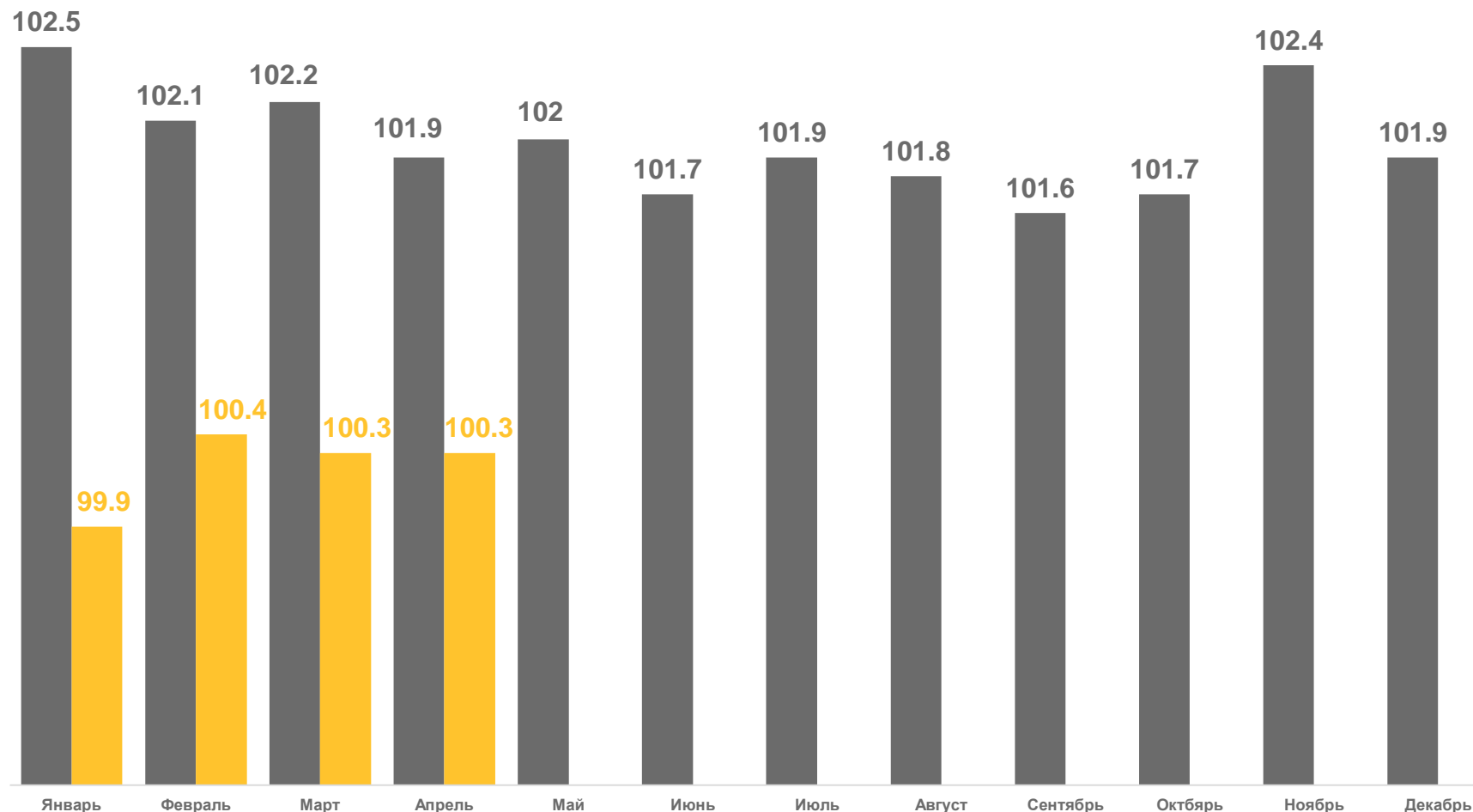
На конец апреля 2023 года



70,5 тыс. голов

К соответствующему месяцу
предыдущего года

100,3%



■ 2022 ■ 2023



ДИНАМИКА ПОГОЛОВЬЯ КОРОВ ИЗ СТРУКТУРЫ КРУПНОГО РОГАТОГО СКОТА В ХОЗЯЙСТВАХ ВСЕХ КАТЕГОРИЙ

НА КОНЕЦ МЕСЯЦА, В % К СООТВЕТСТВУЮЩЕМУ МЕСЯЦУ ПРЕДЫДУЩЕГО ГОДА

Поголовье коров

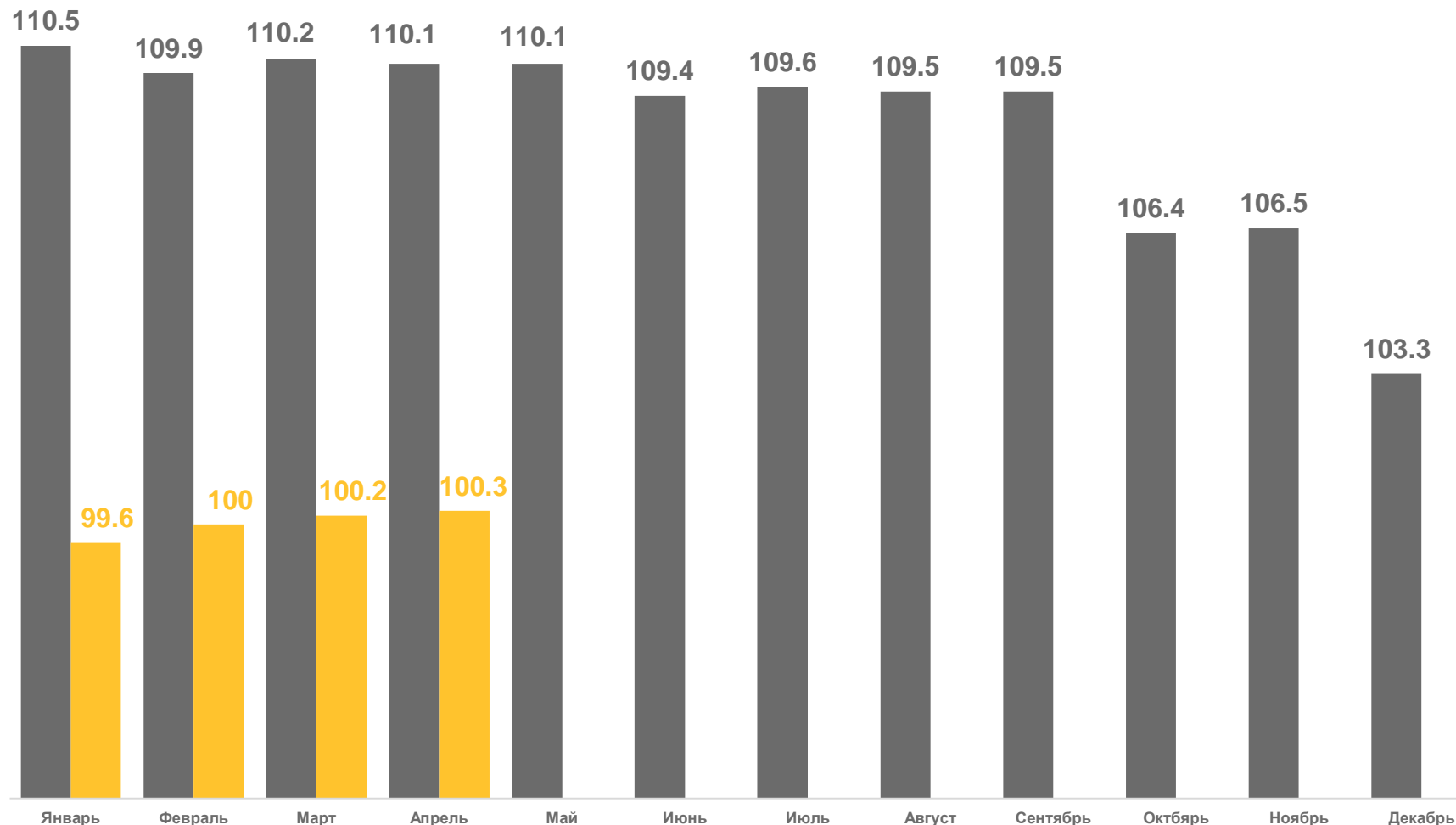
На конец апреля 2023 года



39,0 тыс. голов

К соответствующему месяцу
предыдущего года

100,3%



■ 2022 ■ 2023



ДИНАМИКА ПОГОЛОВЬЯ ОВЕЦ И КОЗ В ХОЗЯЙСТВАХ ВСЕХ КАТЕГОРИЙ

НА КОНЕЦ МЕСЯЦА, В % К СООТВЕТСТВУЮЩЕМУ МЕСЯЦУ ПРЕДЫДУЩЕГО ГОДА

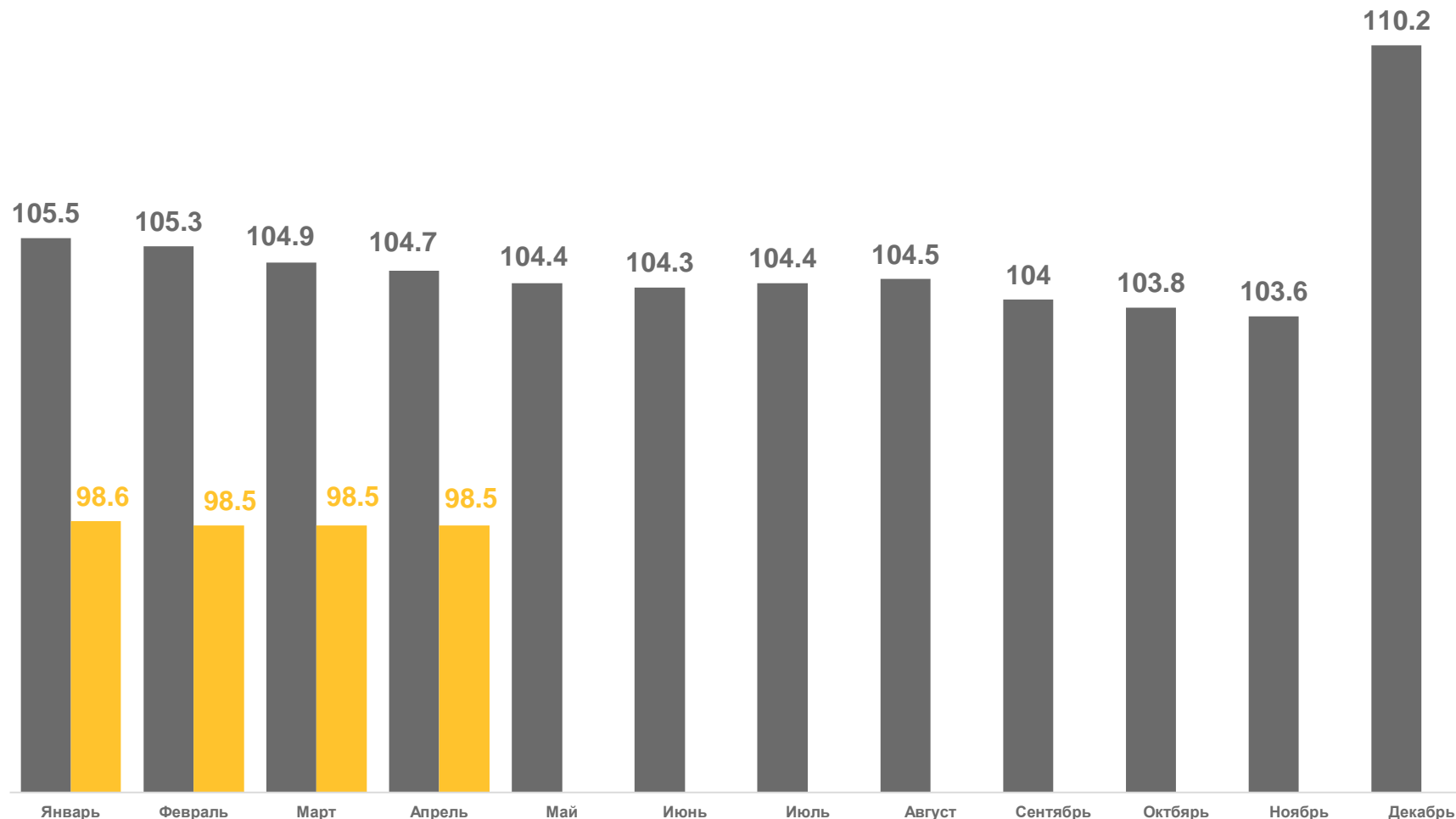
Поголовье овец и коз

На конец апреля 2023 года

297,7 тыс. голов

К соответствующему месяцу
предыдущего года

98,5%



■ 2022 ■ 2023

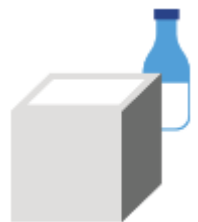


ПРОИЗВОДСТВО ОСНОВНЫХ ВИДОВ ЖИВОТНОВОДСТВА



ЯНВАРЬ-АПРЕЛЬ
2023 Г.
ТЫС. ТОНН

В % К ЯНВАРЮ-
АПРЕЛЮ 2022 Г.



В хозяйствах всех
категорий

Скот и птица на убой
(в живом весе)

4,7 **159,9**

В том числе
сельхозорганизации

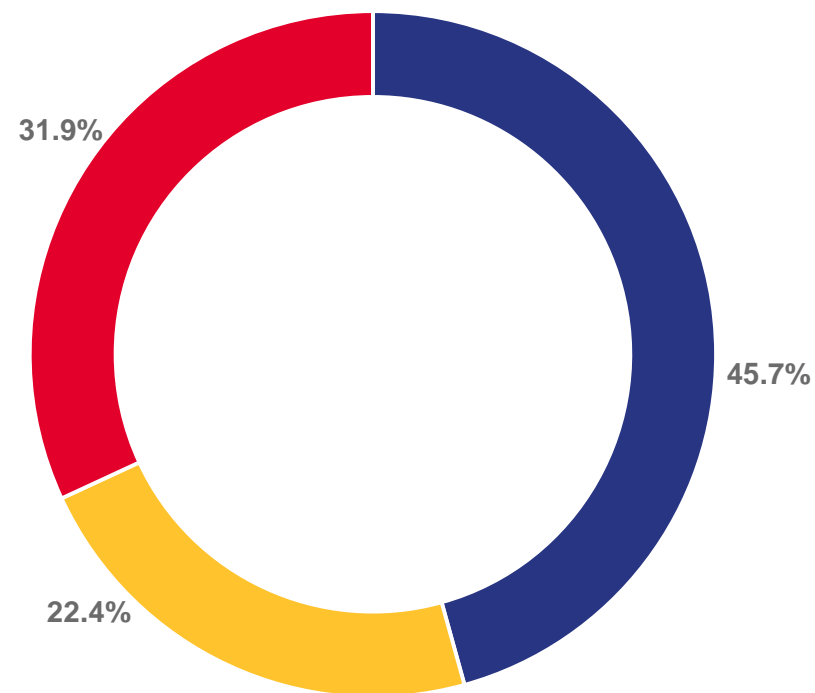
1,5 **17,3**_{р.}



На душу населения
произведено мяса в
убойном весе

4,5^{кг} **160,7**

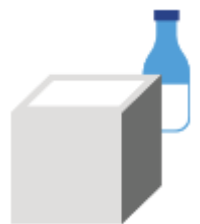
Институциональная структура
производства мяса, в % всех категорий



- Хозяйства населения
- Крестьянские (фермерские) хозяйства
- Сельскохозяйственные организации



ПРОИЗВОДСТВО ОСНОВНЫХ ПРОДУКТОВ ЖИВОТНОВОДСТВА



В хозяйствах всех
категорий

Надоено молока

ЯНВАРЬ-АПРЕЛЬ
2023 г.
ТЫС. ТОНН

45,0

В % К ЯНВАРЮ-
АПРЕЛЮ 2022 г.

98,4

В том числе
сельхозорганизации

1,3

29,9



Средний удой молока от одной
коровы по сельхозорганизациям,
не относящимся к субъектам
малого предпринимательства

1 154^{кг}

64,4

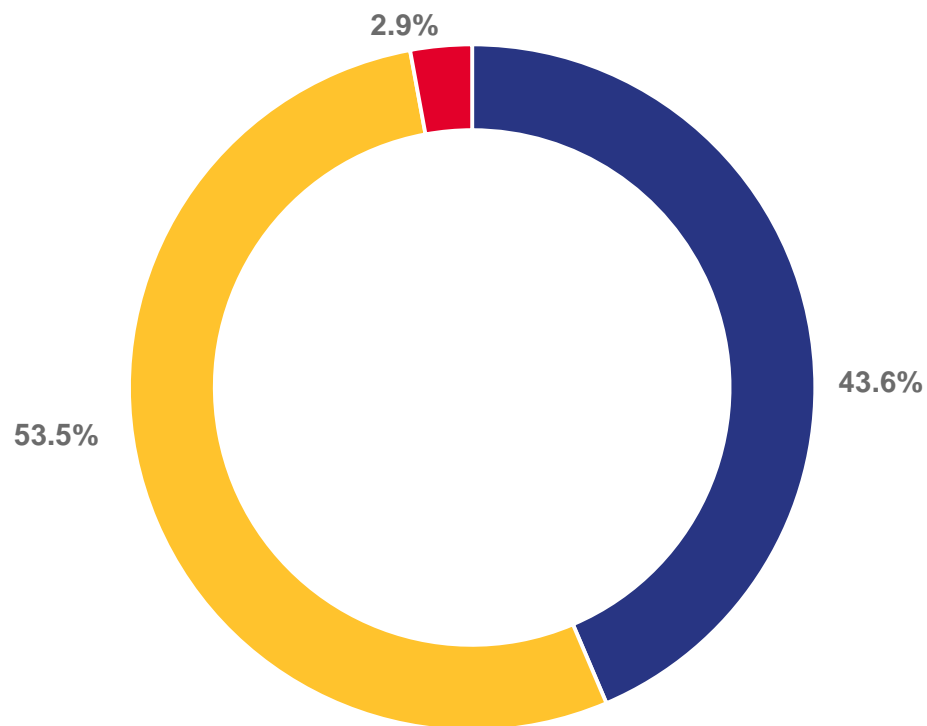


На душу населения
произведено молока

87,4^{кг}

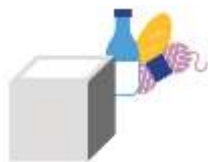
98,1

Институциональная структура
производства молока, в % всех категорий



- Хозяйства населения
- Крестьянские (фермерские) хозяйства
- Сельскохозяйственные организации





ПРОИЗВОДСТВО ОСНОВНЫХ ПРОДУКТОВ ЖИВОТНОВОДСТВА

ЯНВАРЬ-АПРЕЛЬ
2023 г.
МЛН ШТУК

В % К ЯНВАРЮ-
АПРЕЛЮ 2022 г.

В хозяйствах всех
категорий

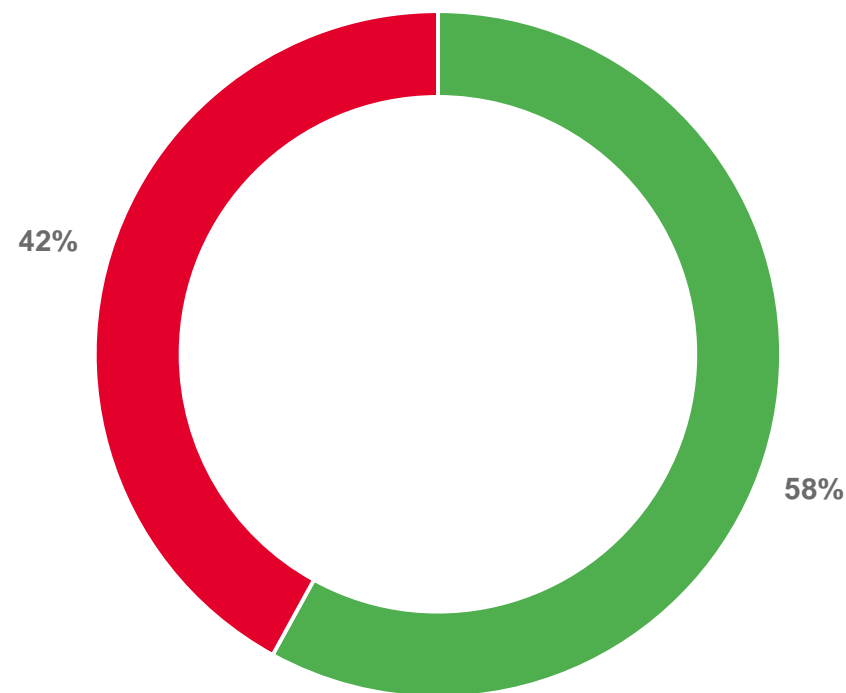
8,7 **104,2**

Яйца

На душу населения
произведено яиц

17 шт. **103,7**

Институциональная структура
производства яиц, в % всех категорий



■ Хозяйства населения ■ Крестьянские (фермерские) хозяйства





ОБЪЕМ РЕАЛИЗАЦИИ ОСНОВНЫХ СЕЛЬСКОХОЗЯЙСТВЕННЫХ ПРОДУКТОВ СЕЛЬСКОХОЗЯЙСТВЕННЫМИ ОРГАНИЗАЦИЯМИ

ЯНВАРЬ – АПРЕЛЬ 2023 ГОДА, ТЫС. ТОНН

В % к соответствующему периоду 2022 года

